Séminaire annuel des Archives de France

Atelier 1 : Prendre en main de nouveaux outils pour l'archivage numérique

ReSIP

26 novembre 2020

ReSIP, c'est quoi ?

Outil interne :
Les archivistes de l'équipe Vitam doivent tester les développements. Il est alors nécessaire de disposer de paquets d'archives conformes au SEDA (des SIP), mais c'est un travail long et fastidieux de préparer manuellement des jeux de tests...

Outil adopté :
Le « générateur SEDA », est créé en interne à Vitam pour industrialiser la réalisation des jeux de tests. Les archivistes de l'équipe en profitent... mais aussi les équipes des différents utilisateurs de Vitam qui l'adoptent !

Outil diffusé :
- un outil mis à disposition de tous, téléchargeable grâce à un fichier .zip contenant un fichier à exécuter
- des jeux de tests

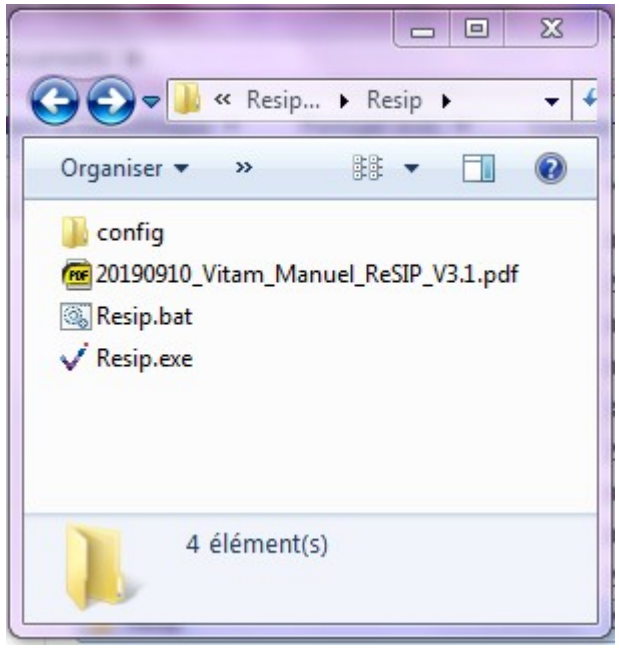

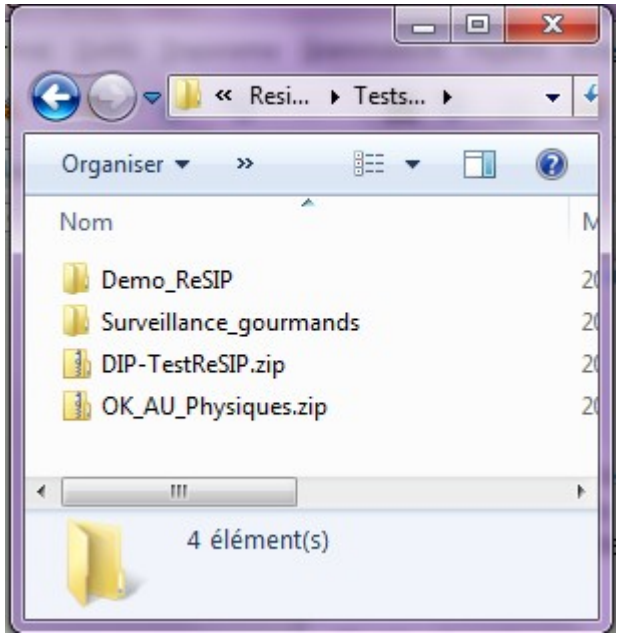

ReSIP

pour faire quoi ?

(1/2)

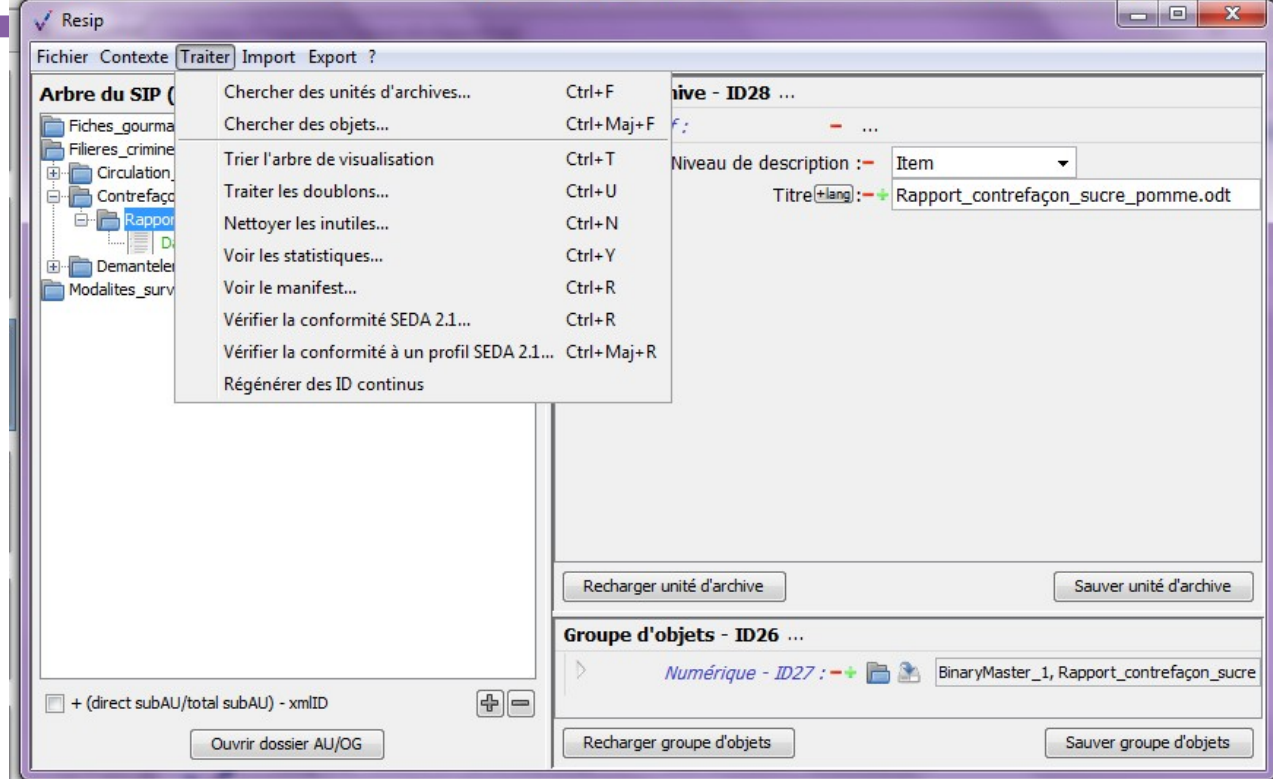

- Si vous voulez en savoir plus sur la composition de votre répertoire (taille, format, nombre de fichiers),
- Si vous avez perdu un objet dans votre arborescence et voulez le retrouver,
- Si vous souhaitez faire une recherche dans votre archives,
- Si vous voulez détecter et supprimer des objets vides,
- Si vous voulez repérer et supprimer les doublons,
- Si vous voulez détecter et supprimer des unités sans descendance,
- Si vous voulez ré-organiser votre arborescence,
- Si vous voulez générer une liste des fichiers au format .csv,

...

ReSIP

pour faire quoi ?

(2/2)

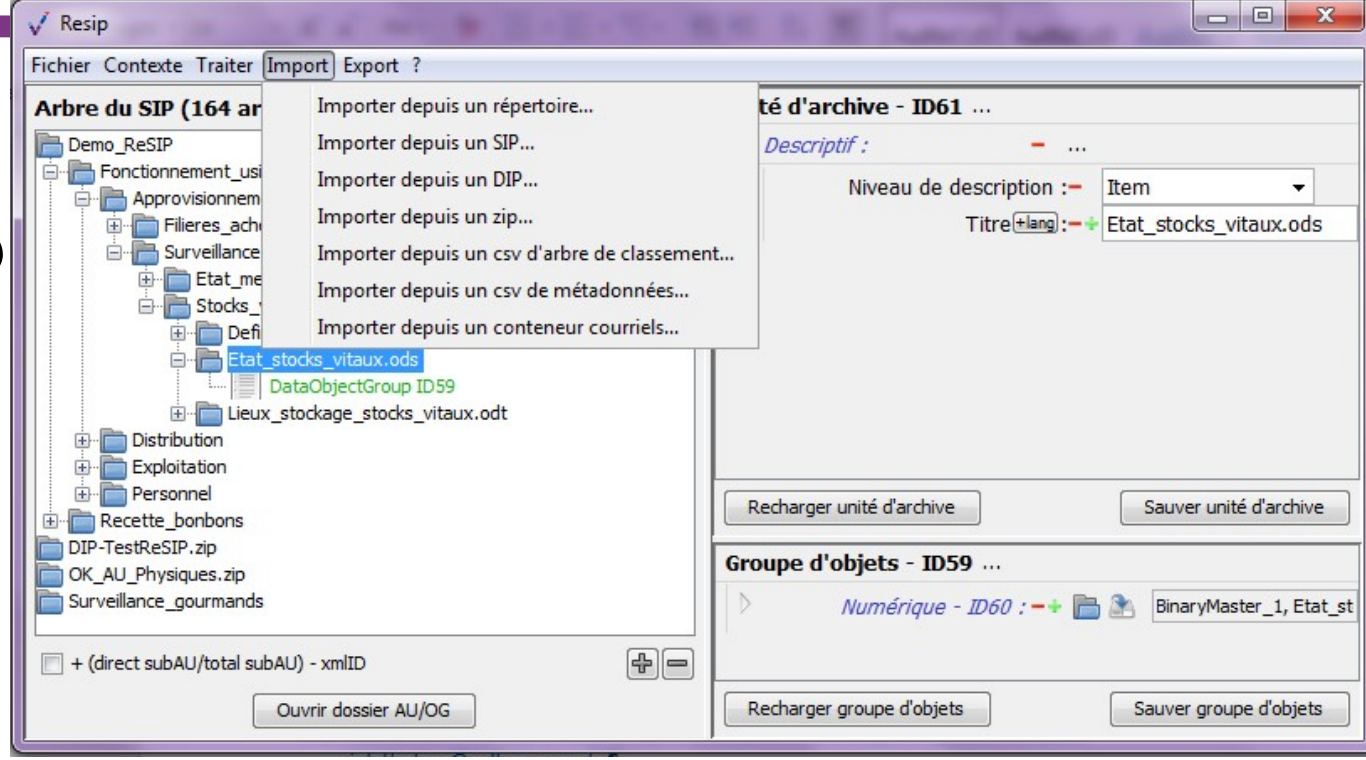

...

- Si vous voulez préparer des SIP,
- Si vous voulez générer un manifeste en SEDA 2.1,
- Si vous voulez modifier et ajouter des métadonnées,
- Si vous voulez vérifier la conformité au SEDA de votre SIP,
- Si vous souhaitez vérifier la conformité à un profil d'archivage en SEDA 2.1,
- et vous pouvez travailler à partir de votre arborescence bureautique, d'un SIP ou d'un DIP déjà constitué, d'une arborescence zippée, d'un fichier .csv (fourni par exemple par ArchiFiltre), d'une messagerie électronique...

ReSIP dans quel contexte ?

1. Pour la reprise de versements numériques

2. Pour échanger sur les aspects techniques de la conception du SIP lors de visites de préparation de versement, de CST, etc.

3. Pour vérifier ou préparer des SIP (bordereau de versement et paquet d'archives) avant versement des archives : contrôle sur les fichiers à partir des statistiques, contrôle de conformité SEDA, XML, etc. et aux exigences archivistiques

4. Pour former des archivistes et des étudiants au traitement des archives numériques

5. Pour visualiser et échanger sur des propositions d'organisation des données

6. Pour réaliser des jeux de test dans le cadre d'un projet de mise en œuvre de SAE

7. Pour consulter des archives et y faire des recherches dans des paquets d'archives

Accéder à ReSIP

Télécharger ReSIP

- http://download.programmevitam.fr/resip/2.3.0/sedatools-package-2.3.0.tar.gz

Télécharger les jeux de test ReSIP

- https://www.programmevitam.fr/ressources/DocCourante/autres/fonctionnel/Tests%20ReSIP.zip

Télécharger la documentation ReSIP

- http://www.programmevitam.fr/ressources/DocCourante/autres/fonctionnel/VITAM_Manuel_ReSIP.pdf

Programme Vitam

47 rue de la Chapelle, 75018 Paris – France
Tél. : +33 (0)1 86 69 60 03

www.programmevitam.fr
https://twitter.com/@ProgVitam
https://www.linkedin.com/grps/Programme-Vitam

PROGRAMME
vitam
archivage numérique